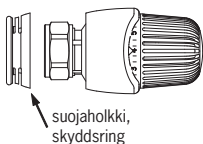
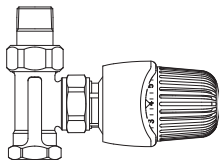


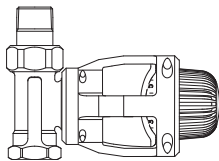
Stabila kovissuojan 446001 asennus Montering av Stabila vandalskydd 446001



1. Poista termostaattiosan kiinnitysmutterin päässä oleva suojaholkki kiertämällä holkkia vastapäivään.
1. Avlägsna skyddsringen genom att vrida ringen motsols.



2. Kiinnitä termostaattiosa runkoon.
2. Montera termostatdelen på ventilen.



3. Asenna kovissuojat.
3. Montera valdalskyddet.



ORAS LTD
Isometsäntie 2
P.O. Box 40
FI-26101 Rauma
Finland
Tel. +358 (0)2 83 161
Fax +358 (0)2 831 6300
Info.Finland@oras.com



945848/04/06

www.oras.com